

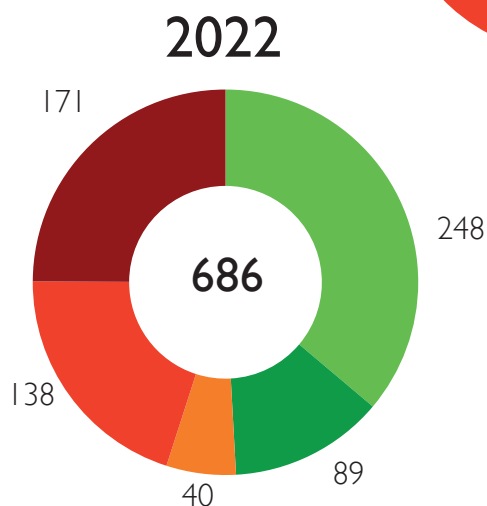
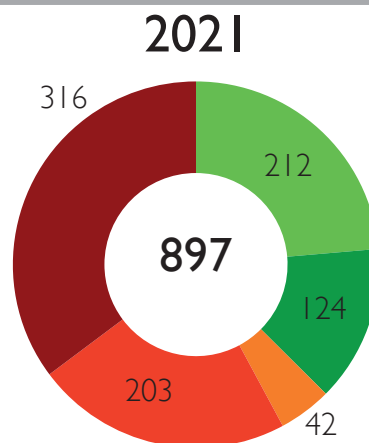
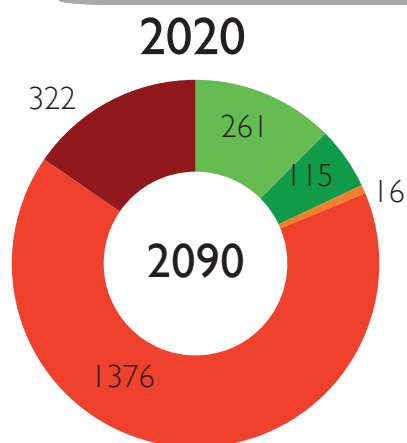
800 NUMERO
290 VERDE
290 CONTRO
290 LATRATTA

✉ numeroverde@numeroverdeantitratta.org
f www.facebook.com/NVAntitratta/
t @antitratta
i ilnumeroverde

report 2
trime 0
strale 2
2

CHIAMATE primo trimestre 2022

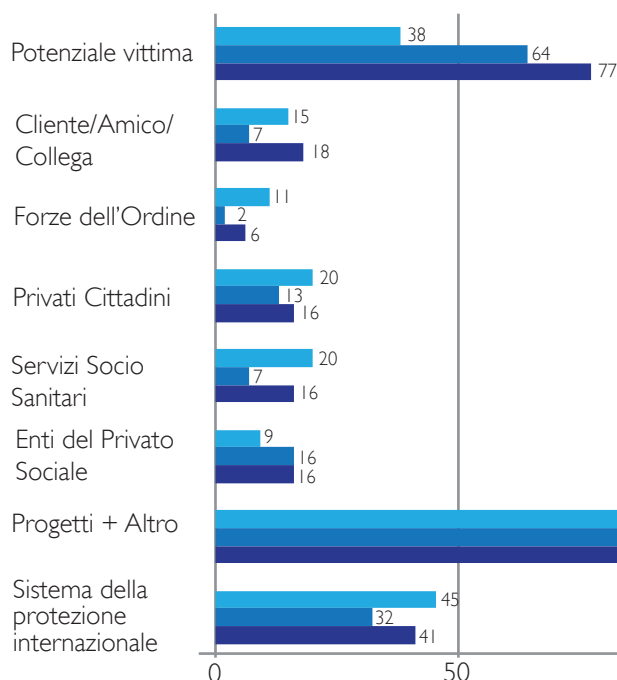
Tipologia delle Chiamate



- PRIME CHIAMATE
- CHIAMATE SUCCESSIVE
- CHIAMATE QUALIFICATE
- NON PERTINENTI
- DISTURBO

• Nel primo trimestre 2022 si registrano lo stesso livello di chiamate pertinenti ricevute nello stesso periodo dell'annualità precedente. Si **riducono** in maniera significativa le **chiamate non pertinenti** (-32%) e di **disturbo** (-46%).

Soggetti Attivatori



• Riguardo i soggetti attivatori si evidenzia un **incremento delle chiamate provenienti dalle potenziali vittime**. Allo stesso modo **cregono le attivazioni da parte dei servizi socio-sanitari e da clienti/conoscenti delle potenziali vittime**. Si **riducono** in maniera significativa le chiamate, relative in particolare a **comunicazioni di servizio** o richieste di **assistenza tecnica**, da parte dei Progetti Antitratta (-24,6%). Permangono sua quota minima (1,8%) le attivazioni da parte delle FF.OO.

2020
2021
2022

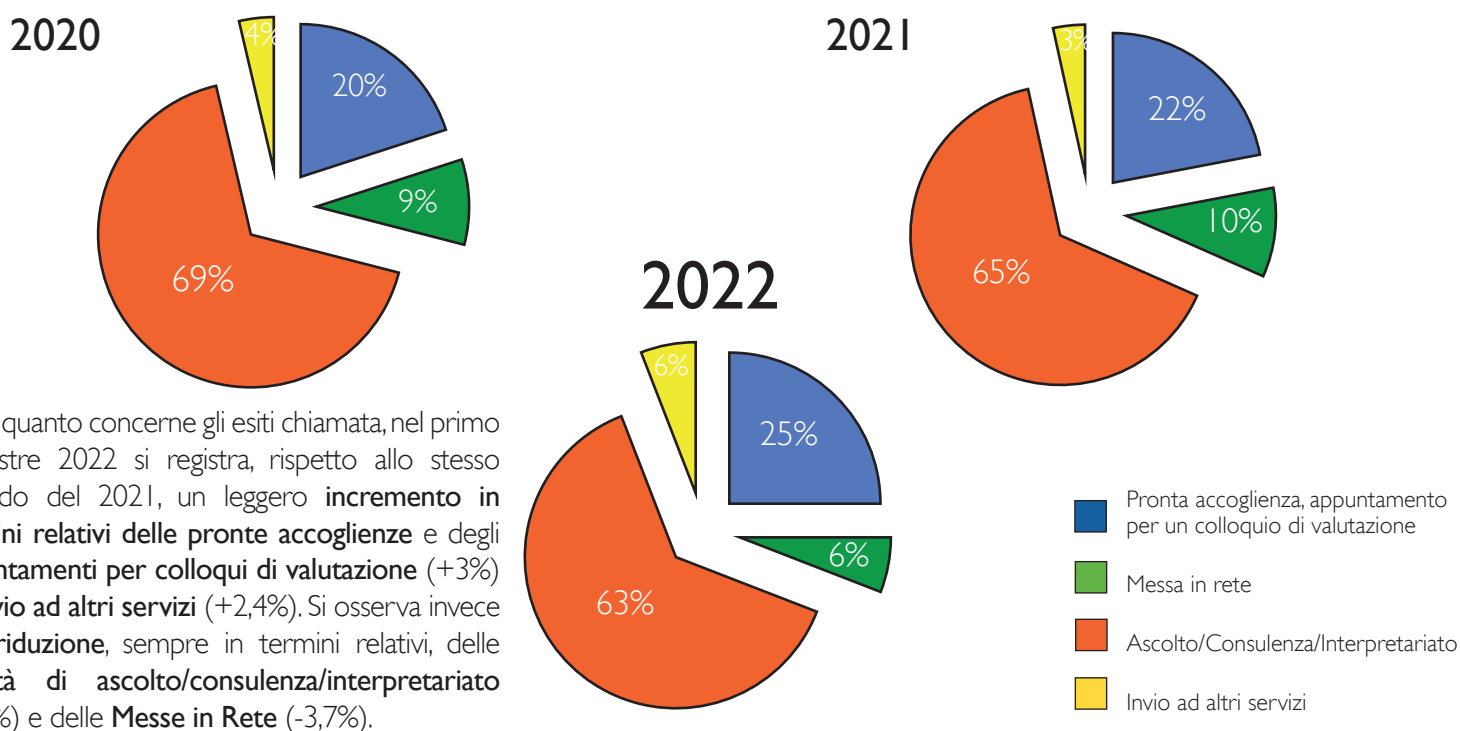
**800 NUMERO
290 VERDE
290 CONTRO
290 LATRATTA**

✉ numeroverde@numeroverdeantitratta.org
 f www.facebook.com/NVAntitratta/
 t @antitratta
 i ilnumeroverde

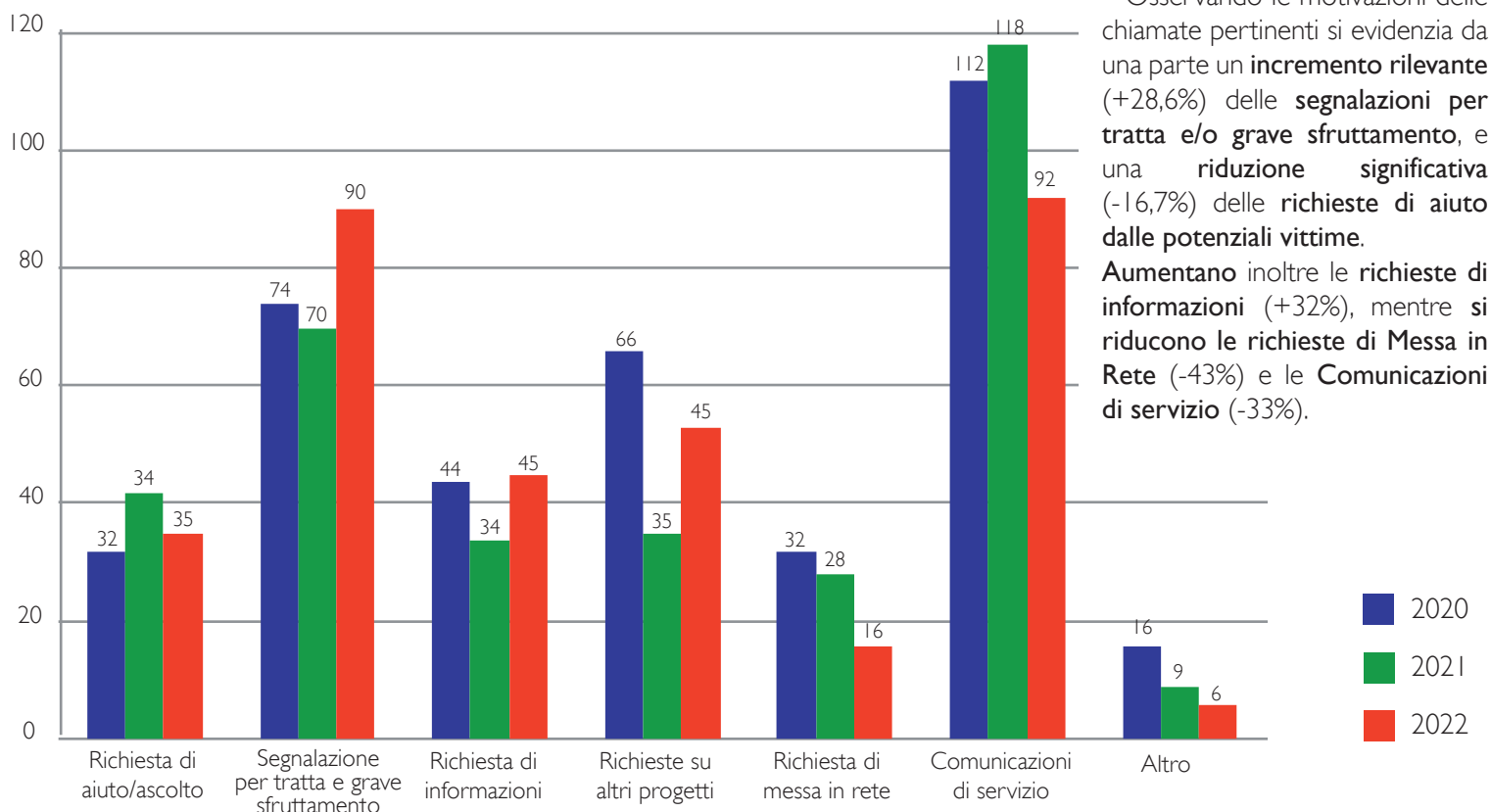
report 2
trime 0
strale 22

CHIAMATE primo trimestre 2022

Esito della Chiamata



Motivo della Chiamata



800 NUMERO
290 VERDE
290 CONTRO
290 LATRATTA

✉ numeroverde@numeroverdeantitratta.org
f www.facebook.com/NVAntitratta/
t @antitratta
i ilnumeroverde

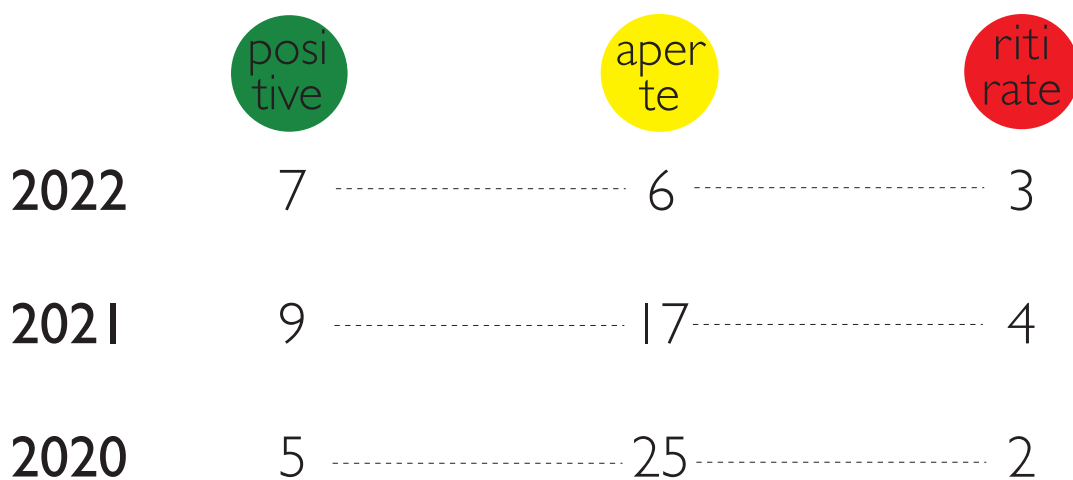
report 2
trime 0
strale 2

MESSE IN RETE primo trimestre 2022



- Il primo trimestre del 2022 registra una **diminuzione delle procedure di Messa in Rete** di circa il 47% rispetto allo stesso periodo dell'annualità precedente. È ipotizzabile che tale riduzione si debba da una parte ai **minori rischi per la sicurezza** delle persone prese in carico, e dall'altra da una **maggiore disponibilità di posti in accoglienza** nei territori di emersione.

ESITI MESSE IN RETE



- Al termine del primo trimestre 2022, il **44%** circa delle procedure risulta **chiusa positivamente**, ovvero è stata individuata una nuova accoglienza in un altro territorio. Il **19%** delle richieste è stata **ritirata**, mentre il **37.5%** risulta ancora **in attesa** di un riscontro.



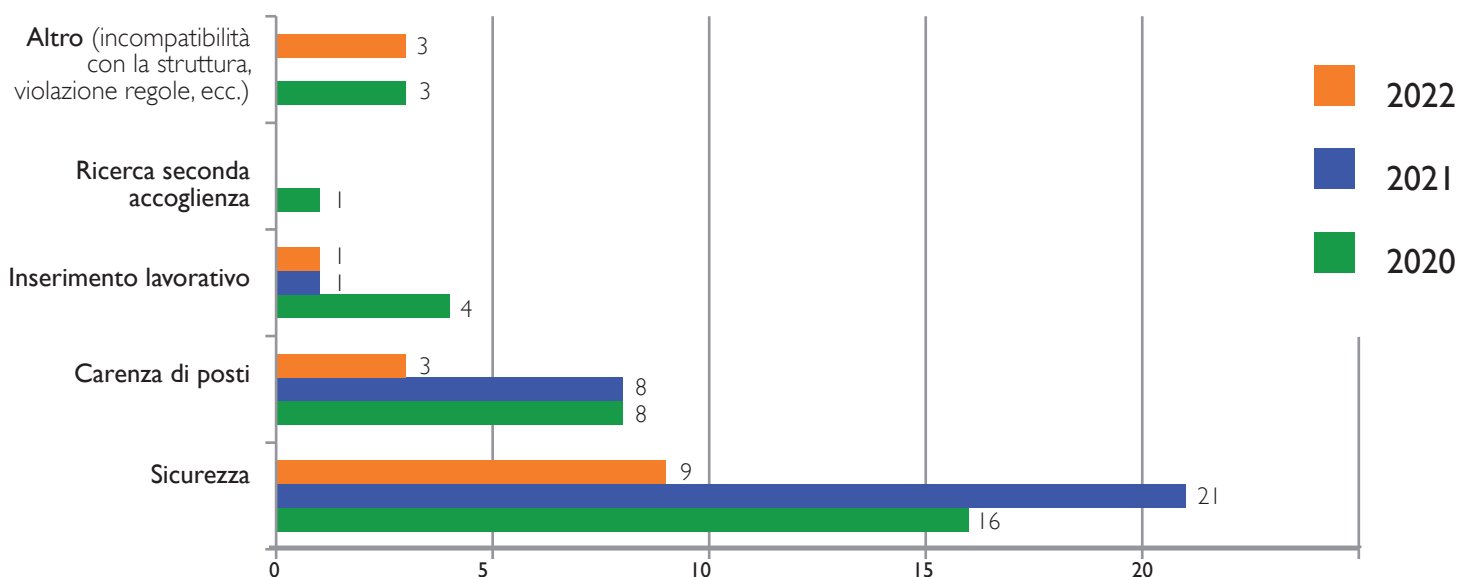
- La richiesta di solleciti riguardanti le procedure aperte sono **pari a zero** per il primo trimestre del 2022 a differenza dello stesso periodo dell'anno precedente quando erano al 23%.

NAZIONALITÀ MESSE IN RETE primo trimestre 2022



- Le richieste relative a persone di nazionalità **nigeriana**, nel primo trimestre 2022, registrano una **diminuzione**, passando dal 50% nel 2021 al 37,5% del 2022.

Motivo richiesta Messa In Rete



- In merito alle motivazioni di richiesta di attivazione della procedura, la **sicurezza** resta sempre la **motivazione principale** e costituisce il **56%** circa delle richieste, in calo rispetto allo stesso periodo dell'annualità precedente in cui erano al 70%. La carenza di posti e l'incompatibilità della struttura insieme costituiscono il 30% delle richieste di Messa in rete.

800 NUMERO
VERDE
290 CONTRO
290 LATRATTA

REPORT SCHEDE CONTATTO

Gennaio 2022

USCITE DIURNE

91

svolte da

27

unità di
contatto

USCITE NOTTURNE

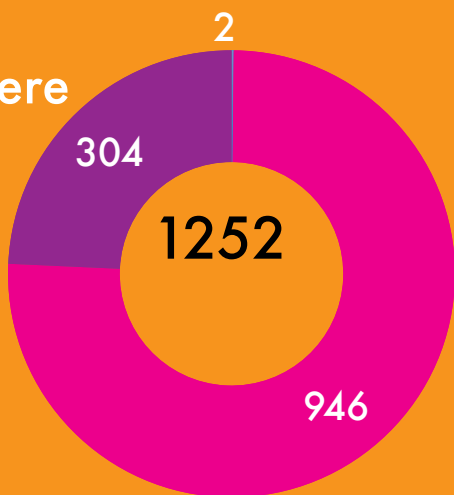
100

svolte da

23

unità di
contatto

Contatti per genere



Sono state
mappate
15 Regioni e
52 Province



CONTATTI PER NAZIONALITÀ

	M	F	T		M	F	T		M	F	T
Nigeria	0	275	0	Perù	0	5	71	Asia	0	6	0
Romania	0	215	0	Italia	1	37	21	America Centrale	0	5	0
Brasile	0	14	179	Colombia	0	6	19	Dato non disponibile	0	0	0
Europa	0	136	0	Africa	0	22	2				
Albania	0	117	0	America del Sud	0	7	11				
Bulgaria	1	85	1	Cina	0	14	0				

123

PRIMI
CONTATTI*

2

PRESUNTI
MINORI

*per primo contatto si intende una persona vista per la prima volta in assoluto.

800 NUMERO
VERDE
290 CONTRO
290 LATRATTA

REPORT SCHEDE CONTATTO

Febbraio 2022

USCITE DIURNE

111

svolte da

28

unità di
contatto

USCITE NOTTURNE

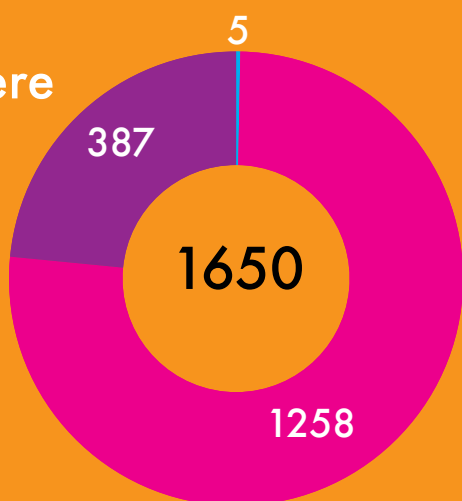
130

svolte da

28

unità di
contatto

Contatti per genere



Sono state mappate
16 Regioni e
59 Province



CONTATTI PER NAZIONALITÀ

	M	F	T		M	F	T		M	F	T
Romania	1	365	3	Perù	0	11	75	America Centrale	0	20	2
Nigeria	0	350	0	Colombia	0	16	47	Asia	0	2	1
Brasile	1	19	209	Italia	2	30	20	Dato non disponibile	0	4	2
Albania	0	181	0	Africa	0	42	5				
Europa	0	94	1	America del Sud	0	12	24				
Bulgaria	1	85	0	Cina	0	27	0				

165

PRIMI
CONTATTI*

2

PRESUNTI
MINORI

*per primo contatto si intende una persona vista per la prima volta in assoluto.

800 NUMERO
VERDE
290 CONTRO
290 LATRATTA

REPORT SCHEDE CONTATTO

Marzo 2022

USCITE DIURNE

126

svolte da

27
unità di
contatto

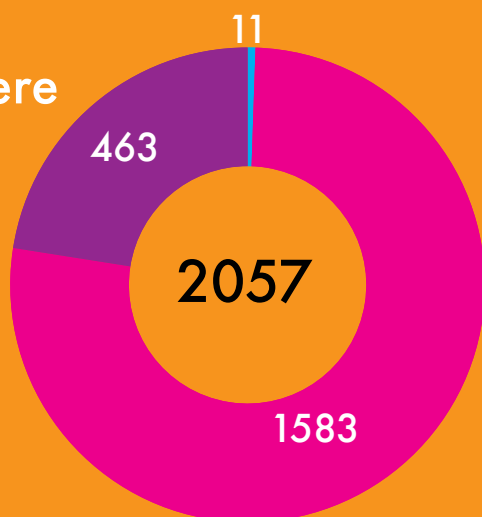
USCITE NOTTURNE

147

svolte da

29
unità di
contatto

Contatti per genere



Sono state mappate
15 Regioni e
54 Province



CONTATTI PER NAZIONALITÀ

	M	F	T		M	F	T		M	F	T
Romania	0	525	2	Colombia	0	21	60	America Centrale	0	22	1
Nigeria	2	465	0	Europa	1	76	0	Asia	0	1	1
Brasile	0	19	236	Italia	7	34	33	Dato non disponibile	0	13	0
Albania	0	205	4	America del Sud	0	26	18				
Perù	0	4	103	Cina	0	44	0				
Bulgaria	1	91	1	Africa	0	37	4				

226

PRIMI
CONTATTI*

1

PRESUNTI
MINORI

*per primo contatto si intende una persona vista per la prima volta in assoluto.